



Fakulteta za
organizacijske študije
Faculty of organisation studies

Navodila za uporabo FOŠ e-pošte in e-učilnice Moodle

Navodila za uporabo FOŠ e-pošte in e-učilnice Moodle

Na vaš osebni e-mail naslov smo vam poslali prijavne podatke za uporabo FOŠ e-mail naslova. Naslov sestavljata vaš ime in priimek ter končnica @fos-unm.si. **Vso komunikacijo v zvezi s študijem, opravljajte preko tega e-mail naslova**, saj samo ta zagotavlja avtentičnost pošiljatelja/prejemnika, varnost in zanesljivost pošiljanja/prejemanja elektronskih sporočil. Pri študiju boste poleg tega uporabljali tudi spletno učilnico Moodle. V nadaljevanju so navodila za prijavo.

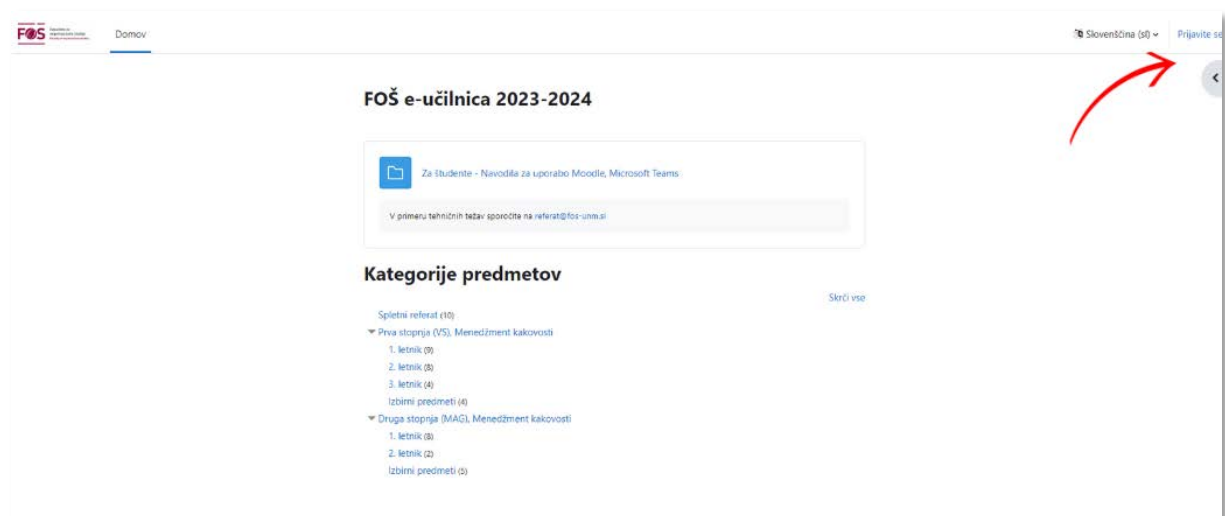
Prva prijava v Moodle (E-učilnico)

Spletna učilnica je na naslovu: <https://ucilnica.fos-unm.si/2024/>

Do nje je dostop tudi preko FOŠ spletne strani:



Ko se Moodle naloži, se prijavite desno zgoraj.



V prijavnem obrazcu izberite Microsoft ikono.

FOS Fakulteta za organizacijske študije Faculty of organisation studies

Uporabniško ime

Geslo

Prijavite se

Ste izgubili geslo?

Prijavite se z vašim računom na:

Microsoft

Nekateri predmeti morda omogočajo gostujoči dostop

Prijavite se kot gost

Slovensčina (sl) Cookies notice

Vpišite svoj FOŠ e-mail naslov in nato še geslo. Prejeli ste ju na svoj **osebni** e-mail naslov.

Microsoft

Vpis

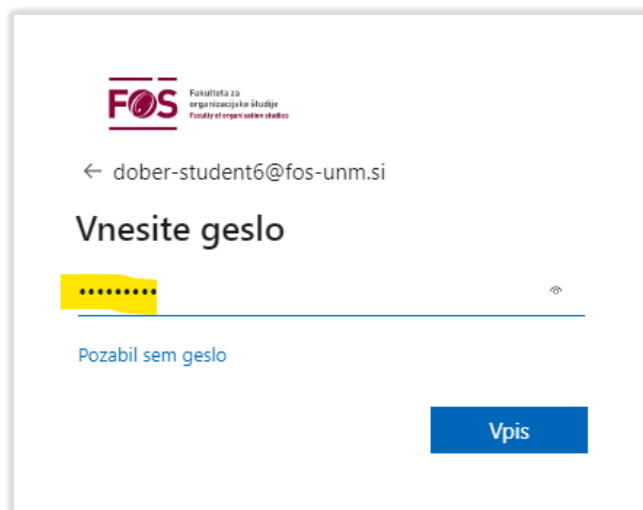
dober-student6@fos-unm.si

Nimate računa? [Ustvarite ga.](#)

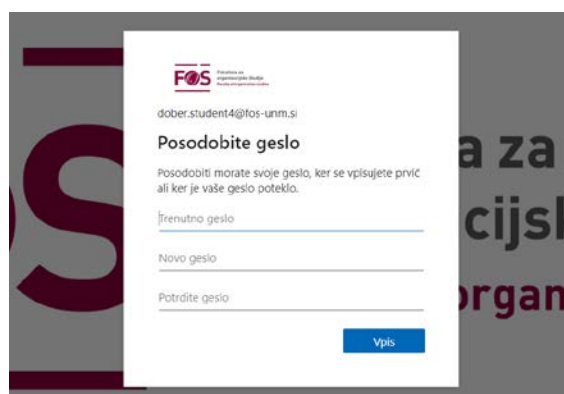
[Ali ne morete dostopati do svojega računa?](#)

Nazaj Naprej

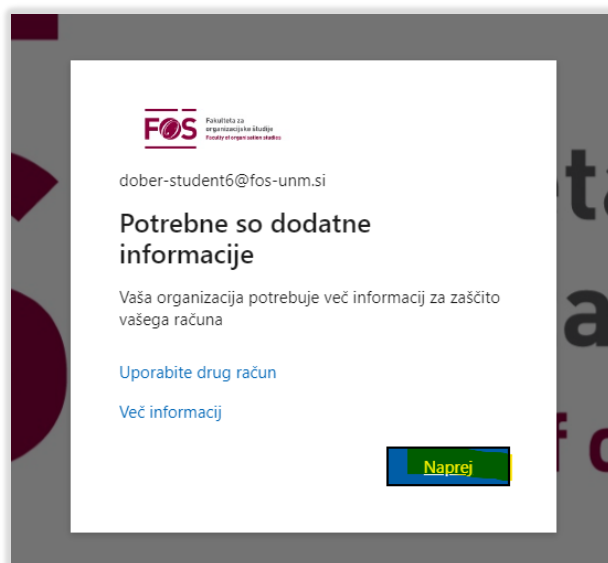
Možnosti vpisa



Morda boste nato prejeli še poziv za spremembo oz. posodobitev gesla. Ker se prvič prijavljate v sistem, morate posodobiti geslo. V geslu uporabite male in velike črke, številke in posebne znake. Geslo mora biti vsaj 10 znakov.



Zaradi varnostnih razlogov vas sistem v nadaljevanju vpraša po dodatnih podatkih, ki bi jih lahko uporabili v primeru izgube gesla. Na naslednjem oknu pritisnite »Naprej«.



Geslo je možno obnoviti s pomočjo telefona, zato predlagamo, da vpišete vašo telefonsko številko.

Zaščitite svoj račun

Vaša organizacija zahteva, da nastavite te načine, s katerimi dokažete svojo identiteto.

Telefon

Sprejmite klic v telefonu ali pošljite besedilno sporočilo s kodo v telefon, da dokažete, kdo ste.

Katero telefonsko številko želite uporabiti?

Slovenia (+386)

Pošlji mi kodo v besedilnem sporočilu
 Pokliči

Morda boste morali plačati stroške sporočil in prenosa podatkov. Če izberete »Naprej«, se strinjate s [Pogoji storitve](#) in [izjavo o zasebnosti in piškotkih](#).

[Želim nastaviti drugačen način](#) Preskoči nastavev

Na telefon boste prejeli sporočilo s posebno številčno kodo. Vpišite jo in »preverite«.

Zaščitite svoj račun

Vaša organizacija zahteva, da nastavite te načine, s katerimi dokažete svojo identiteto.

Telefon

Pravkar smo poslali 6-mestno kodo na številko +386 [redacted]. Vnesite kodo v spodnje polje.

[Znova pošlji kodo](#)

[Želim nastaviti drugačen način](#) Preskoči nastavev

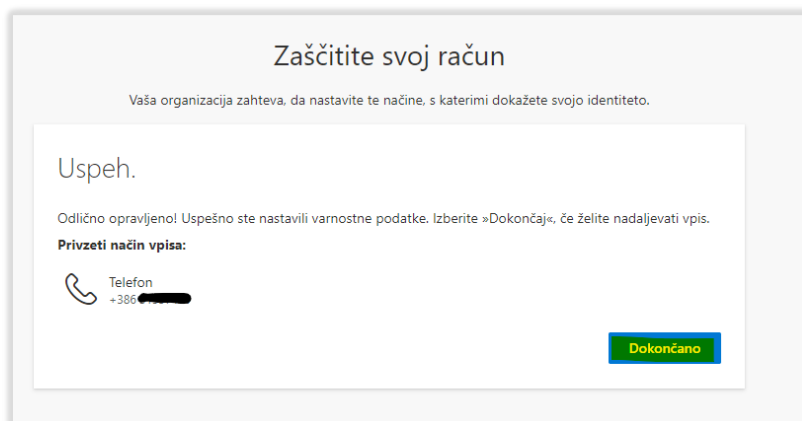
Zaščitite svoj račun

Vaša organizacija zahteva, da nastavite te načine, s katerimi dokažete svojo identiteto.

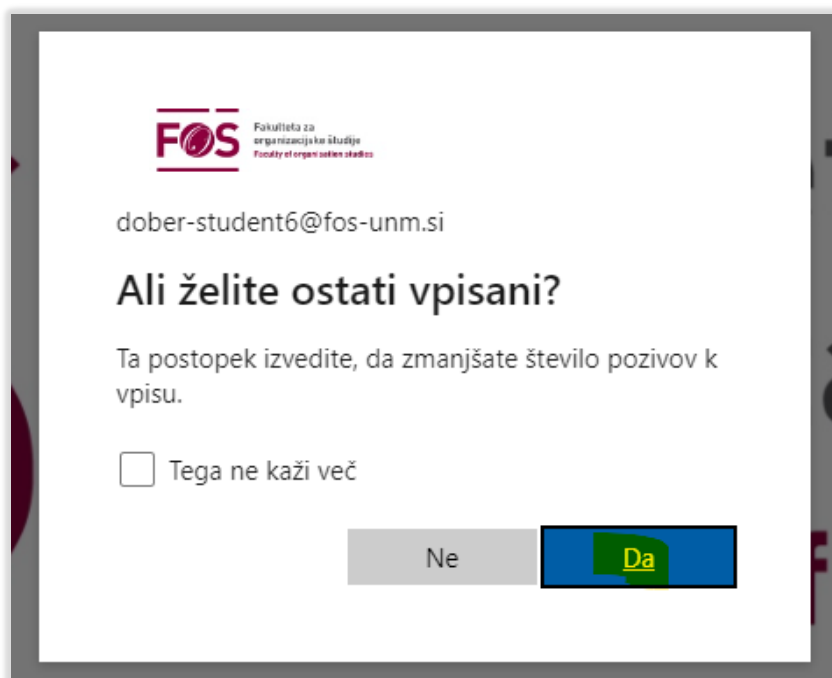
Telefon

Sporočilo SMS je preverjeno. Vaš telefon je bil uspešno registriran.

Preskoči nastavev



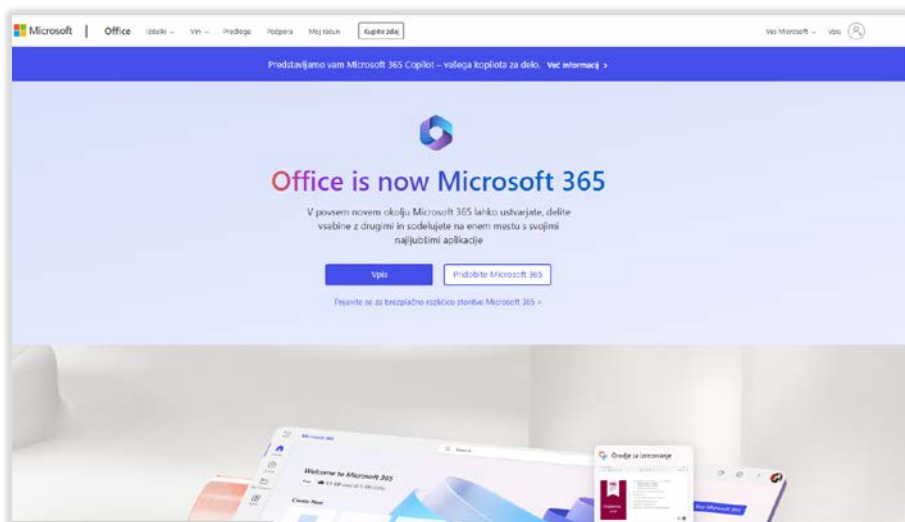
Na koncu vas pričaka še okno, kjer poveste, če boste ostali prijavljeni na portal. Potrdite z »Da«.



Sistem vas bo vrnil na izhodišče tj. v Moodle, kjer ste začeli postopek prijave. Potrdite okno z gumbom »Nadaljuj«.

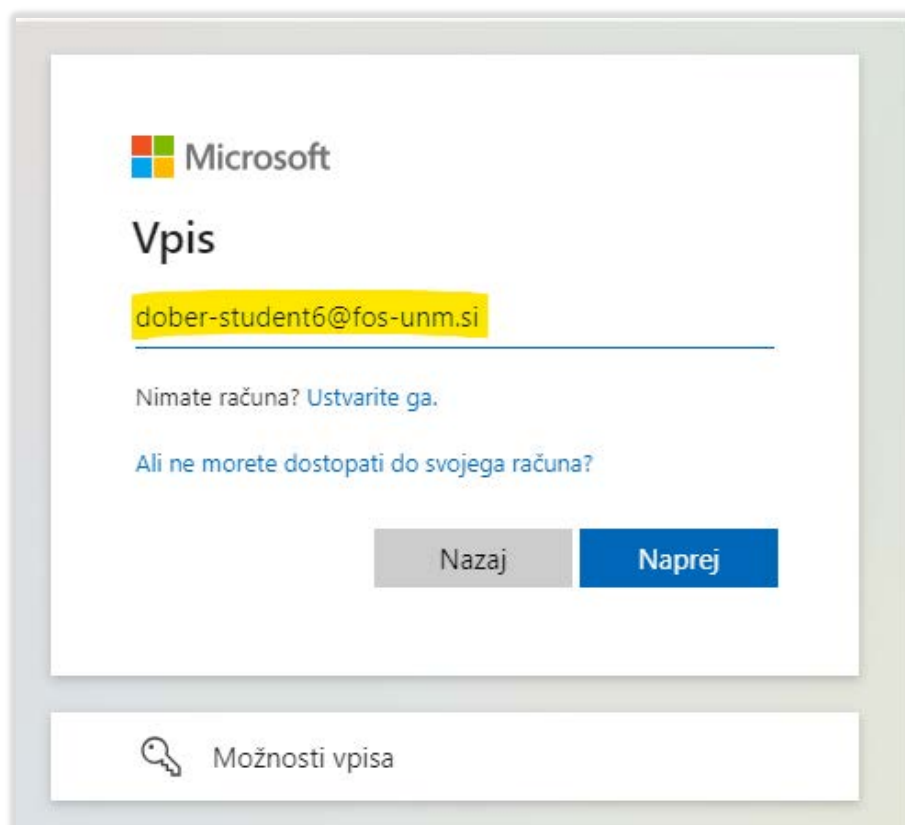
Niste še prijavljeni v Moodle.

Odprite naslednjo spletno stran: <https://www.office.com/>

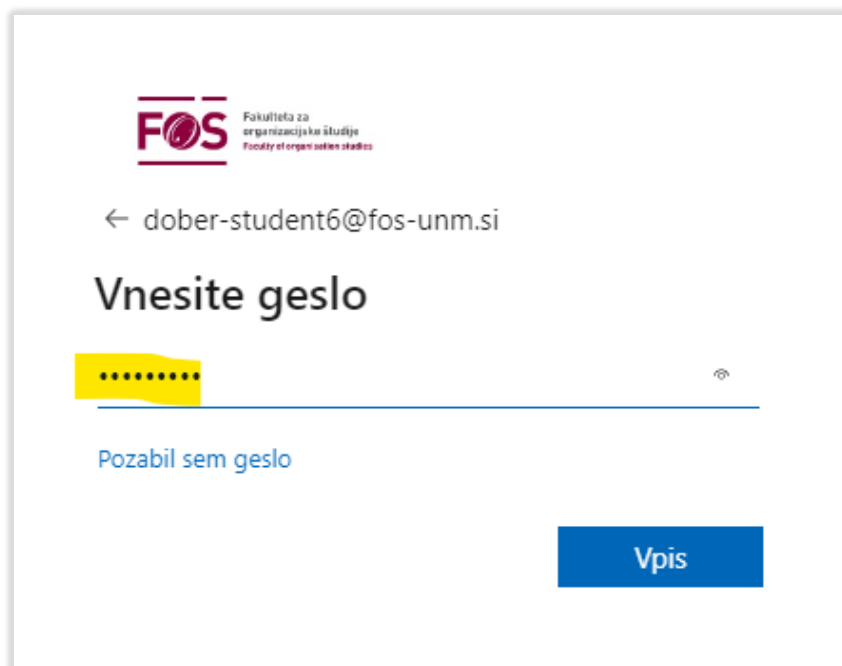


To je vaša vstopna točka do FOŠ e-maila in Office orodij (Outlook, Word, Excel, ...).

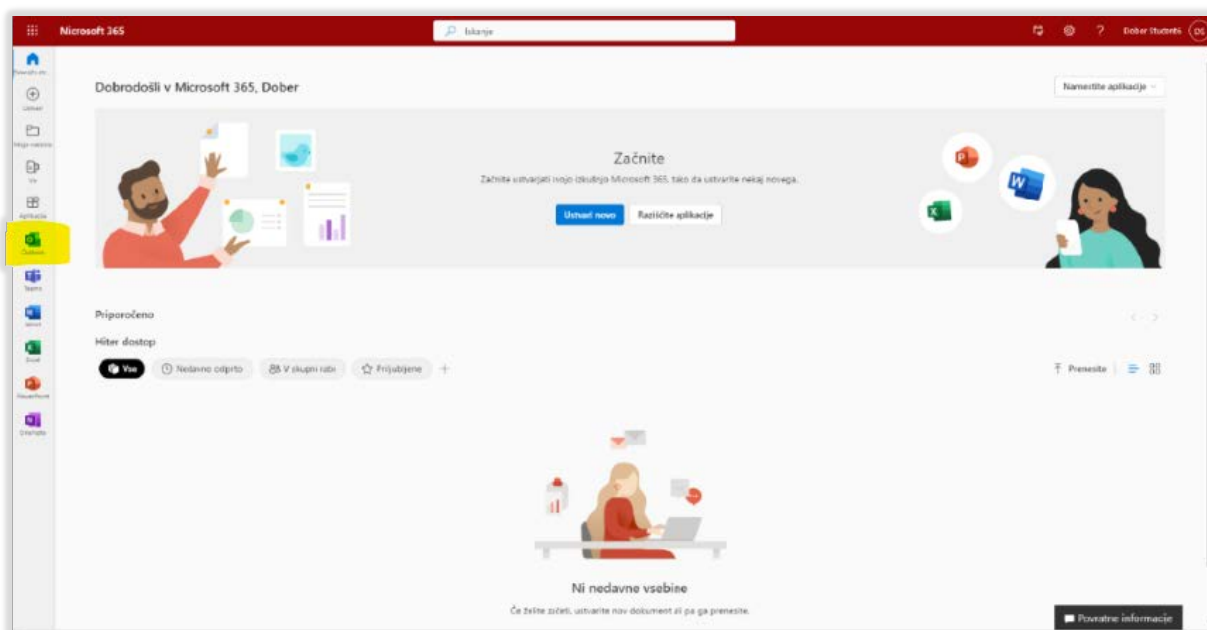
Prijavite se s klikom desno zgoraj Vpis in s podatki za vpis, ki smo vam jih poslali na vaš osebni e-mail (ime.priimek@fos-unm.si)



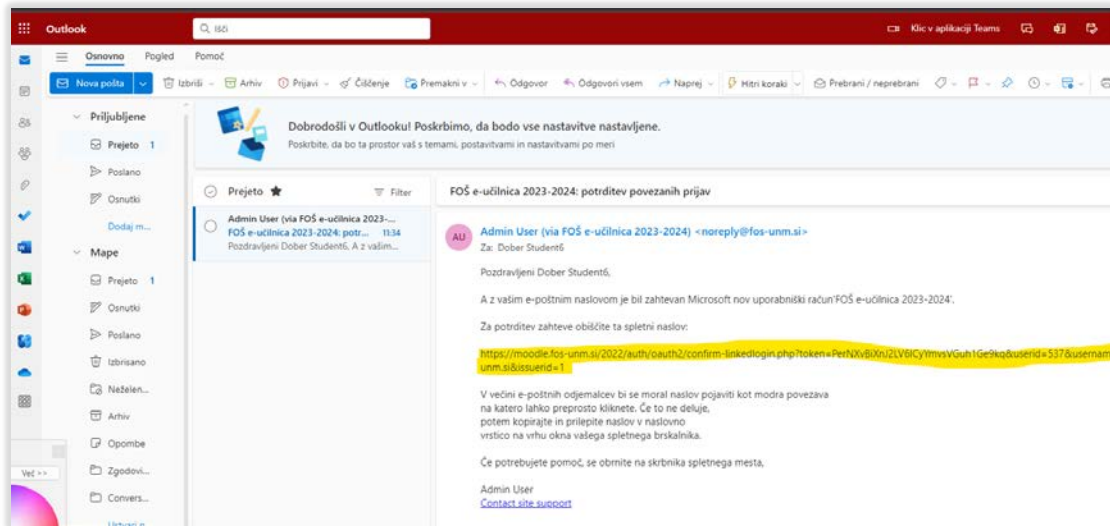
Nato vpišite še geslo. Poslali smo vam ga v istem e-mail sporočilu.



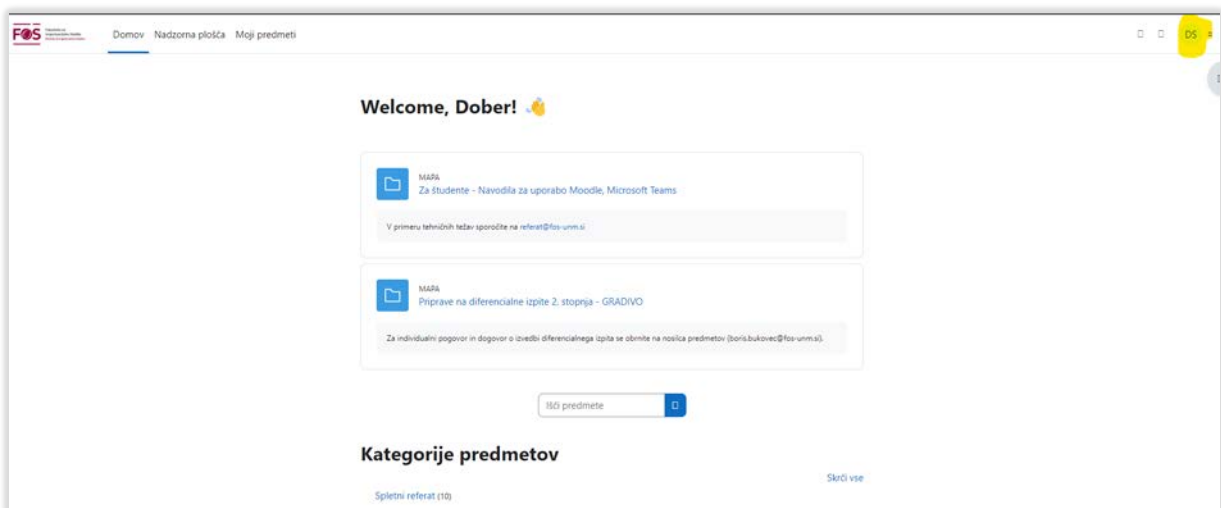
Po potrditvi ukaza se bo odprlo okno z Microsoft Office 365 aplikacijami. Za delo z e-pošto uporabljamo program Outlook (glej označen na naslednji sliki).



V svojem poštnem nabiralniku vas čaka e-mail. Skopirajte spletni naslov kot je prikazano na naslednji sliki. Naložite to spletno stran v brskalniku in s tem bo postopek končan.



V desnem zgornjem kotu boste videli svoje prijavnne podatke. Zdaj ste prijavljeni v Moodle.



Zgoraj opisani postopek je potrebno izvesti samo prvič. Pri vseh ostalih prijavih v Moodle samo izberete »Microsoft« ikono in boste takoj prijavljeni.

